

VILNIAUS UNIVERSITETAS  
CHEMIJOS IR GEOMOKSLŲ FAKULTETAS  
GEOGRAFIJOS IR KRAŠTOTVARKOS KATEDRA

IGNAS KAZLAUSKAS

Pagrindinių studijų programos (*Geografija ir teritorijų planavimas*) 2 kursas

PROFESINĖS PRAKTIKOS ATASKAITA

**PRAKTINIO DARBO PAVADINIMAS**

Praktika atlikta: Lietuvos Respublikos vyriausioji  
rinkimų komisija

\_\_\_\_\_ (įmonės/įstaigos pavadinimas)

Praktikos vadovas:

Darius Gaižauskas, Kompiuterinių technologijų  
skyriaus vedėjas

\_\_\_\_\_ (įmonėje/įstaigoje – vardas, pavardė, pareigos)

Įvertinimas \_\_\_\_\_

(data, įvertinimas, parašas)

Praktikos vadovas: Doc. dr. Rolandas Tučas

\_\_\_\_\_ (Universitete – moksl. laipsnis, vardas, pavardė)

\_\_\_\_\_ (data, įvertinimas, parašas)

Ataskaitos įteikimo data: 2021 m. spalio 14 d.

Gynimo komisijos įvertinimas

\_\_\_\_\_ (data, įvertinimas, parašas)

Vilnius, 2021

## PRAKTIKOS VIETOS APRAŠYMAS

Geografijos ir teritorijų planavimo magistro praktika buvo atlikta Lietuvos Respublikos vyriausioje rinkimų komisijoje (VRK). VRK - Lietuvoje rinkimus organizuojanti institucija, ji vykdo bei organizuoja LR Prezidento, LR Seimo taip pat ir savivaldybių tarybų rinkimus, taipogi referendumus.

Vyriausiosios rinkimų komisijos uždaviniai yra:

1. Organizuoti ir vykdyti Seimo, Prezidento, savivaldybių tarybų rinkimus, rinkimus į Europos Parlamentą ir referendumus;
2. Užtikrinti, kad rinkimai ir referendumai vyktų remiantis Lietuvos teisės aktuose įtvirtintais demokratinių rinkimų principais;
3. Garantuoti vienodą teisės aktų taikymą visoje šalies teritorijoje; atlikti Seimo ir savivaldybių tarybų mandatų komisijų funkcijas laikotarpiu tarp šių institucijų rinkimų;
4. Kontroliuoti politinių partijų ir politinių organizacijų, politinių kampanijų finansavimą; koordinuoti ES piliečių iniciatyvų įgyvendinimą.

VRK teisinę padėtį, keliamus uždavinius, veiklos principus, įgaliojimus, taip pat ir jos sudarymo bei darbo organizavimo tvarką ir finansavimą nustato Lietuvos Respublikos vyriausiosios rinkimų komisijos įstatymas (Lietuvos Respublikos..., 2021).

Praktikos vietoje yra visos jai atlikti reikalingos darbo sąlygos. Kadangi praktikos uždaviniai buvo sprendžiami *ArcGIS Desktop* programoje, ją galima vykdyti ir nuotoliniu būdu.

## ĮVADAS

Praktikos tema: gyventojų pokyčiai Seimo rinkimuose ir vyresniųjų rinkėjų aktyvumas. Praktikos darbuose buvo skaičiuojamas: 2015 m. kovo 1 d. savivaldybių tarybų, 2016 m. Seimo, 2019 m. savivaldos, 2019 m. Prezidento ir 2020 m. Seimo rinkimų, 65 m. ir vyresnių gyventojų balsavių ir galėjusių balsuoti procentas nuo visų rinkėjų. Buvo sudaryti 2021 m. Seimo apygardų nuokrypio nuo vidurkio, 2021 m. Seimo apygardų nuokrypio nuo vidurkio 2020 - 2021 m. pokyčio ir Gyventojų pokyčio vienmandatėse Seimo rinkimų apygardose 2021 m. žemėlapiai.

Praktikos tikslas: susipažinti su įstaigos veikla ir naudojantis *ArcGIS Desktop* programa parengti Seimo apygandų žemėlapius.

Praktikos uždaviniai: *ArcGIS Desktop* programa parengti gyventojų pokyčio Seimo apygardose žemėlapius;

Paskaičiuoti 65 m. ir vyresnių gyventojų dalį rinkimuose.

Atlikto darbo reikšmė yra gan aktuali, nes pagrinde dirbta su naujais 2020 – 2021 m. duomenimis.

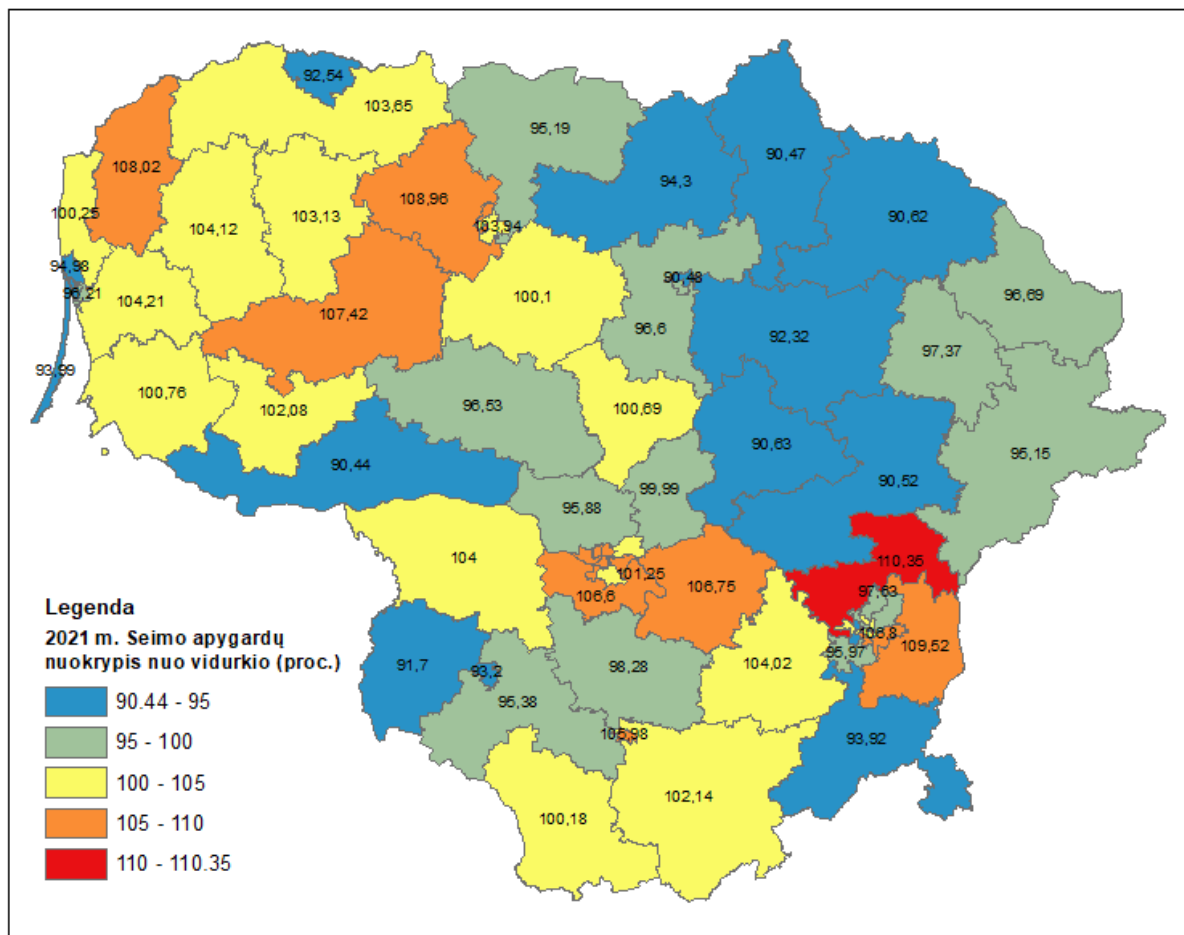
## STUDENTO PRAKTINĖS VEIKLOS APRAŠYMAS

Darbas buvo atliekamas analizuojant Seimo rinkimų apygardas, 2020 m. LR Seimo rinkimuose. Elektoriniai duomenys buvo gauti iš LR Vyriausiosios Rinkimų Komisijos (VRK), bet jie buvo darbui nepatogiamame (*MS Excel*) formate. Taigi prieš atliekant darbą gautieji duomenys buvo perkelti bei apdoroti (*ArcGIS Desktop*) atributinėje lentelėje.

Sudarant apylinkių ir apygardų žemėlapius, kurie atskleistų elektorinę struktūrą, buvo naudota: kiekybinė – erdvinė analizė, GIS metodai, matematiniai – statistiniai, šaltinių analizės, duomenų interpoliavimo ir kiti metodai.

Analizuojant 2021 m. Seimo apygardų nuokrypį nuo vidurkio, buvo sudarytas apygardų žemėlapis. Konstitucinis Teismas 2015 m. spalio 20 d. nutarime pažymėjo, kad rinkėjų skaičiaus nuokrypis rinkimų apygardose galėtų būti ne didesnis kaip 10 proc. nuo vidutinio rinkėjų skaičiaus. Taip pat ši nuostata įtraukta 2015 m. lapkričio 19 d. į LR Seimo rinkimų įstatymo 9 straipsnį. Žemėlapyje pateikiamas 2021 m. Seimo apygardų nuokrypis nuo vidurkio. Ataskaitinė riba lygi 100 (t.y. nuokrypis nuo vidurkio lygus 0), nuokrypis žemesnis už ataskaitinę ribą parodo neigiamas reikšmes, didesnis – teigiamas.

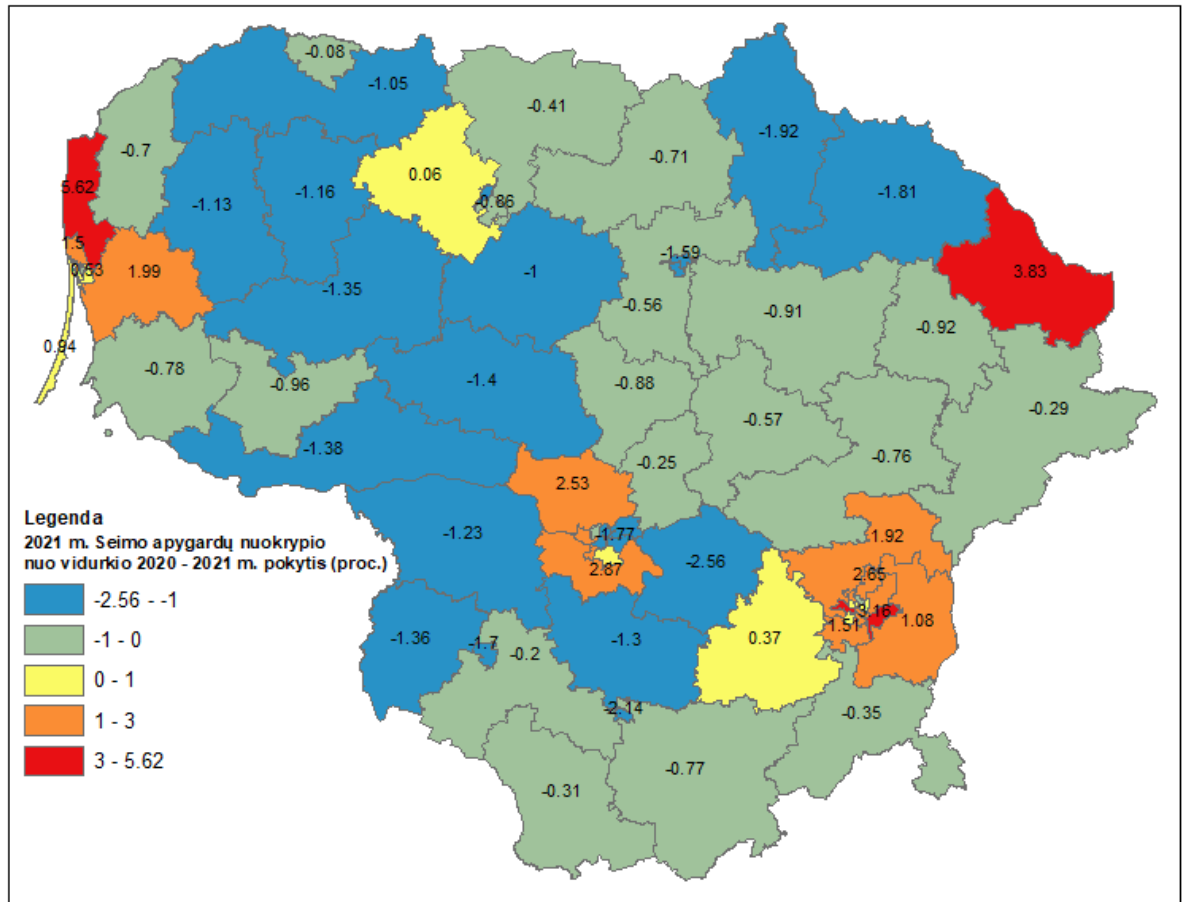
Žemėlapis rodo, kad 10 proc. riba viršija viena, sparčiai auganti Vilniaus priemiesčio teritorija – Nemenčinės apygarda. Tuo tarpu, mažiausia riba nėra peržengta, ji būtų – Karšuvos apygardoje – 90,44 proc.



**1 pav.** 2021 metų Seimo apygardų nuokrypis nuo vidurkio

*Fig. 1* Deviation of the Seimas constituencies of 2021 from the average

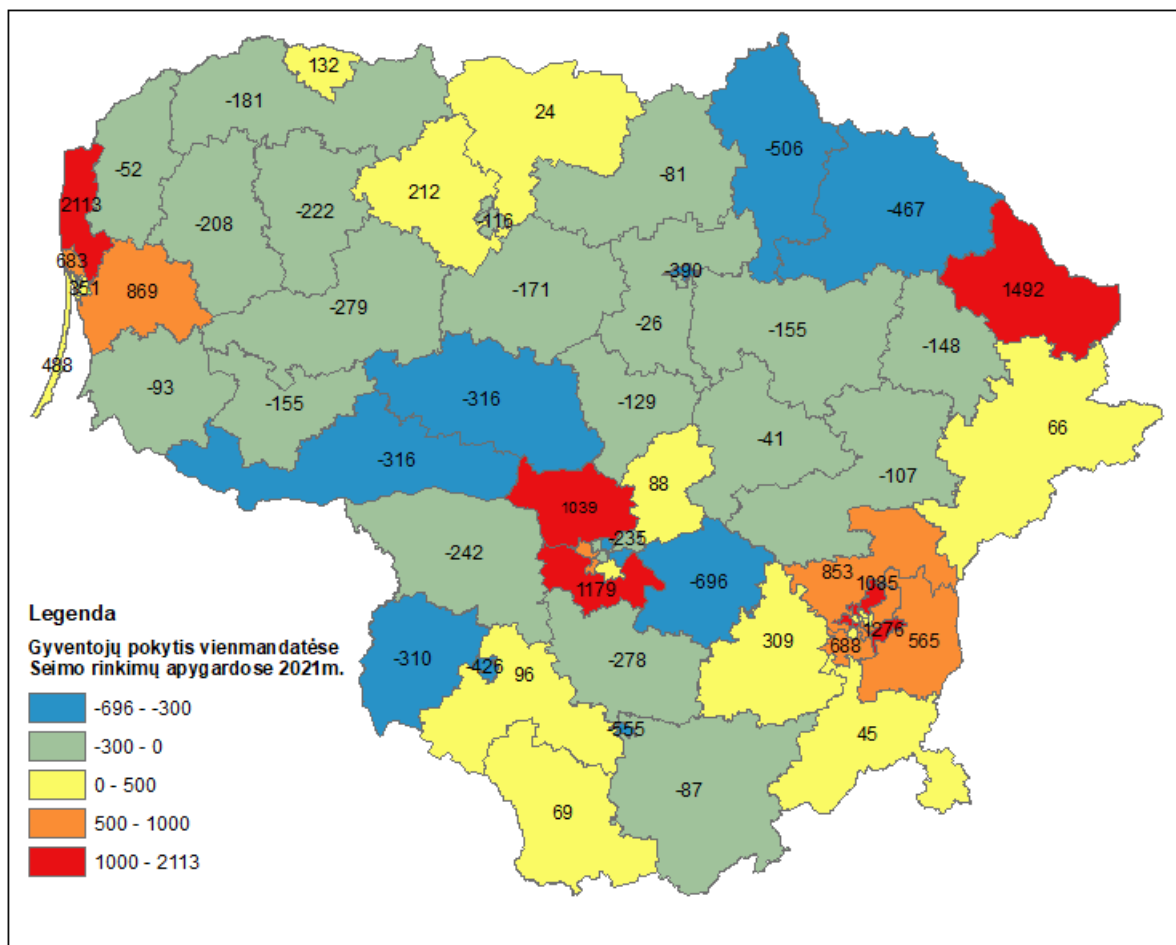
2021 m. Seimo apygardų nuokrypio nuo vidurkio 2020 - 2021 m. pokyčio žemėlapyje, pateikiamas Seimo apygardų nuokrypio nuo vidurkio pokytis, iš 2021 m. atimant 2020 m. nuokrypio nuo vidurkio rodiklį. Čia leistina 10 proc. riba viršyta nebuvo. Didžiausias nuokrypio pokytis buvo Mėguvos apygardoje – 5,62 proc. Didelis pokytis buvo augančiose Vilniaus, Kauno ir Klaipėdos priemiesčių apygardose: Naujosios Vilnios, Garliavos ir Raudondvario. Netikėtai dideliu nuokrypio pokyčiu išsiskiria Nalšios šiaurinė apygarda. Mažiausias nuokrypio pokytis buvo tarp dviejų didmiesčių esančioje – Kaišiadorių-Elekrėnų apygardoje - -2,56 proc.



**2 pav.** 2021 m. Seimo apygardų nuokrypio nuo vidurkio 2020 - 2021 m. pokytis

**Fig. 2** 2021 Deviation of Seimas constituencies from the average in 2020 - 2021 change

2021 m. gyventojų pokyčio vienmandatėse Seimo rinkimų apygardose žemėlapyje, rodomas skirtumas tarp 2021 m. ir 2020 m. rinkėjų. Didžiausias teigiamas gyventojų pokytis buvo: Mėguvos apygardoje, ten gyventojų skaičius išaugo 2113. Taipogi didelis augimas fiksuotas ir kitose Vilniaus, Kauno ir Klaipėdos apygardose. Netikėtai didelis augimas buvo Nalšios šiaurinėje apygardoje – 1492. Didžiausias gyventojų mažėjimas buvo užfiksuotas Kaišiadorių-Elektrenų apygardoje - -696 gyventojai.



**3 pav.** 2021 m. gyventojų pokytis vienmandatėse Seimo rinkimų apygardose  
*Fig. 3* 2021 population change in single-member constituencies of the Seimas

Praktikos metu buvo skaičiuota ir 65 m. ir vyresnių Lietuvos gyventojų aktyvios senėjimo politikos įgyvendinimo galimybės Lietuvoje, kurias vertino ir EBPO ekspertai. Numatoma įvertinus esamą situaciją ir gerąją užsienio šalių patirtį, parengti ir išbandyti aktyvaus vyresnio amžiaus žmonių dalyvavimo modelį, kuris padėtų motyvuoti ir suteikti palankias galimybes vyresnio amžiaus žmonėms integruotis į socialinį, politinį, kultūrinį gyvenimą bei dalyvauti darbinėje veikloje.

Šiame darbe buvo skaičiuota gyventojų virš 65 m. dalis rinkimuose nuo visų rinkėjų ir balsavusiųjų dalis nuo visų balsavusių rinkėjų.

2015 m. kovo 1 d. savivaldybių tarybų rinkimai, 1 Turas (yra virš 65) - 22,00 proc. (Balsavo virš 65) - 59,31 proc.

2016 m. Seimo rinkimai, 1 Turas (yra virš 65) - 22,40 proc. (Balsavo virš 65) - 62,35 proc. 2 Turas (yra virš 65) - 22,58 proc. (Balsavo virš 65) - 53,64 proc.

2019 m. savivaldos rinkimai, 1 Turas (yra virš 65) - 23,56 proc. (Balsavo virš 65) - 58,86 proc. 2 Turas (yra virš 65) - 23,52 proc. (Balsavo virš 65) - 53,11 proc.

2019 m. Prezidento rinkimai, 1 Turas (yra virš 65) - 23,22 proc. (Balsavo virš 65) - 67,14 proc. 2 Turas (yra virš 65) - 23,21 proc. (Balsavo virš 65) - 63,45 proc.

2020 m. Seimo rinkimai, 1 Turas (yra virš 65) - 23,95 proc. (Balsavo virš 65) - 57,71 proc. 2 Turas (yra virš 65) - 24,07 proc. (Balsavo virš 65) - 51,21 proc.

## **PROFESINĖS PRAKTIKOS APIBENDRINIMAS IR PASIŪLYMŲ PATEIKIMAS**

Praktikos metu, buvo tobulinami įgūdžiai dirbant su tokiomis programomis kaip: (ArcGIS Desktop) ir (MS Excel). Ypač daug praktikos įgyta dirbant ArcGIS programa. Praktikos tikslą pasiekti pavyko ir buvo įgyta daug svarbios patirties. Pagrindiniai sunkumai darbo metu buvo panašios praktikos stygius ankstesniais metais, todėl nemažai dalykų reikėjo prisiminti, kaip juos taikyti praktiškai, o kai kuriuos tiesiog išmokti. Žinoma, kad praktikos nauda turėtų būti abipusė, studentas turi gauti reikiamų žinių, o įmonė, atlikus reikiamus darbus. Praktika vyko gan sklandžiai ir efektyviai, jeigu tokių praktinių užduočių gautume tolygiau jas paskirstant metų bėgyje, būtų lengviau taikyti ir prisiminti teorinių žinių panaudojimą praktikoje, tiek pagerinti patį praktinių įgūdžių kėlimą, bet dėl reikalingų paskaitų gausos ir laiko sąnaudų, tai padaryti tikrai nėra lengva. Apibendrinant, praktika tikrai buvo naudinga ir pravers ateities darbuose taikant įgytas ir pagerintas prisimintas žinias.



## **Literatūra**

Lietuvos Respublikos vyriausioji rinkimų komisija. 2021. <https://www.vrk.lt/> (žiūrėta: 2021 05 13)

## Priedai

1 lentelė. 2020 metų Seimo apygardų nuokrypis nuo vidurkio

Table 1. Deviation of the Seimas constituencies of 2020 from the average

APYGARDOS NR.	APYGARDOS PAVADINIMAS	Viso rinkėjų 2020m.	Nuokrypis nuo vidurkio 2020m.
1	Senamiesčio–Žvėryno	35088	101.66
2	Naujamiesčio–Naujininkų	37027	107.28
3	Antakalnio	33425	96.84
4	Žirmūnų	34760	100.71
5	Fabijoniškių	34597	100.24
6	Šeškinės–Šnipiškių	33583	97.30
7	Justiniškių–Viršuliškių	32525	94.23
8	Pilaitės–Karoliniškių	34323	99.44
9	Lazdynų	31627	91.63
10	Naujosios Vilnios	35773	103.64
11	Panerių–Griškių	32602	94.46
12	Verkių	32782	94.98
13	Pašilaičių	32624	94.52
14	Šilainių	37727	109.31
15	Kalnietičių	37689	109.20
16	Savanorių	36076	104.52
17	Petrašiūnų–Gričiupio	37957	109.97
18	Panemunės	34899	101.11
19	Aleksoto–Vilijampolės	37230	107.87
20	Centro–Žalialaknio	37955	109.97
21	Marių	33024	95.68
22	Pajūrio	32116	93.05
23	Danės	32265	93.48
24	Baltijos	33103	95.91
25	Aušros	37589	108.91
26	Saulės	36171	104.80
27	Panevėžio vakarinė	34048	98.65
28	Nevežio	31777	92.07
29	Marijampolės	32755	94.90
30	Alytaus	37317	108.12
31	Gargždų	35282	102.22
32	Šilutės	35046	101.54
33	Aukštaitijos	33535	97.16
34	Tauragės	35565	103.04
35	Plungės–Rietavo	36327	105.25
36	Mėguvos	32662	94.63
37	Kuršo	37523	108.72
38	Mažeikių	31968	92.62
39	Žemaitijos šiaurinė	36136	104.70
40	Telšių	35997	104.29
41	Kelmės–Šilalės	37541	108.77
42	Raseinių–Kėdainių	33802	97.93
43	Kėdainių	35058	101.57
44	Radviškio–Tytuvėnų	34894	101.10
45	Šiaulių krašto	37586	108.90
46	Žiemgalos vakarinė	32996	95.60
47	Žiemgalos rytinė	32793	95.01
48	Sėlos vakarinė	31890	92.39
49	Deltuvos šiaurinė	32179	93.23
50	Sėlos rytinė	31902	92.43
51	Utenos	33924	98.29
52	Našios šiaurinė	32049	92.86
53	Našios pietinė	32941	95.44
54	Molėtų–Širvintų	31506	91.28
55	Nemenčinės	37425	108.43
56	Šalčininkų–Vilniaus	32536	94.27
57	Medininkų	37428	108.44
58	Trakų–Vievio	35775	103.65
59	Kašiadorių–Elektrėnų	37727	109.31
60	Jonavos	34597	100.24
61	Deltuvos pietinė	31479	91.20
62	Karšuvos	31690	91.82
63	Sūduvos pietinė	32991	95.58
64	Sūduvos šiaurinė	36320	105.23
65	Raudondvario	32221	93.35
66	Garliavos	35801	103.73
67	Dainavos	34370	99.58
68	Vilkaviškio	32120	93.06
69	Dzūkijos	35519	102.91
70	Jotvingių	34684	100.49
71	Pasaulio lietuvių	36283	105.12
Bendroji suma		2450502	

## 2 lentelė. 2021 metų Seimo apygardų nuokrypis nuo vidurkio

Table 2. Deviation of the Seimas constituencies of 2021 from the average

APYGARDOS NR.	APYGARDOS PAVADINIMAS	Viso rinkėjų 2021m.	Nuokrypis nuo vidurkio 2021m.
1	Senamiesčio-Žvėryno	35887	103.45
2	Naujamiėsčio-Naujininkų	37917	109.31
3	Antakalnio	34325	98.95
4	Žirmūnų	35020	100.95
5	Fabijoniškių	34732	100.12
6	Šeškinės-Šnipiškų	33940	97.84
7	Justiniškių-Viršuliškių	32798	94.55
8	Pilaitės-Karoliniškių	35548	102.48
9	Lazdynų	31936	92.06
10	Naujosios Vilnios	37049	106.80
11	Panerių-Grigiškių	33290	95.97
12	Verkių	33867	97.63
13	Pašilaičių	33695	97.13
14	Šilainių	37601	108.39
15	Kalnietičių	37272	107.45
16	Savanorių	35841	103.32
17	Petrašiūnų-Gričiupio	37532	108.20
18	Panemunės	35124	101.25
19	Aleksoto-Vilijampolės	38149	109.97
20	Centro-Žalakalnio	37660	108.56
21	Marių	33375	96.21
22	Pajūrio	32604	93.99
23	Danės	32948	94.98
24	Baltijos	33093	95.40
25	Aušros	37379	107.75
26	Saulės	36055	103.94
27	Panevėžio vakarinė	33791	97.41
28	Nevežio	31387	90.48
29	Marijampolės	32329	93.20
30	Alytaus	36762	105.98
31	Gargždų	36151	104.21
32	Šilutės	34953	100.76
33	Aukštaitijos	33509	96.60
34	Tauragės	35410	102.08
35	Plungės-Rietavo	36119	104.12
36	Mėguvos	34775	100.25
37	Kuršo	37471	108.02
38	Mažeikių	32100	92.54
39	Žemaitijos šiaurinė	35955	103.65
40	Telšių	35775	103.13
41	Kelmės-Šilalės	37262	107.42
42	Raseinių-Kėdainių	33486	96.53
43	Kėdainių	34929	100.69
44	Radviškių-Tytuvėnų	34723	100.10
45	Šiaulių krašto	37798	108.96
46	Žiemgalos vakarinė	33020	95.19
47	Žiemgalos rytinė	32712	94.30
48	Sėlos vakarinė	31384	90.47
49	Deltuvos šiaurinė	32024	92.32
50	Sėlos rytinė	31435	90.62
51	Utenos	33776	97.37
52	Nalšios šiaurinė	33541	96.69
53	Nalšios pietinė	33007	95.15
54	Molėtų-Širvintų	31399	90.52
55	Nemenčinės	38278	110.35
56	Šalčininkų-Vilniaus	32581	93.92
57	Medininkų	37993	109.52
58	Trakų-Vievio	36084	104.02
59	Kaišiadorių-Elektrenų	37031	106.75
60	Jonavos	34685	99.99
61	Deltuvos pietinė	31438	90.63
62	Karšuvos	31374	90.44
63	Sūduvos pietinė	33087	95.38
64	Sūduvos šiaurinė	36078	104.00
65	Raudondvario	33260	95.88
66	Garliavos	36980	106.60
67	Dainavos	34092	98.28
68	Vilkaviškio	31810	91.70
69	Dzūkijos	35432	102.14
70	Jotvingių	34753	100.18
71	Pasaulio lietuvių	36283	104.60
Bendroji suma		2426284	

**3 lentelė. 2021 m. Seimo apygardų nuokrypio nuo vidurkio 2020 - 2021 m. pokytis**  
**Table 3. 2021 Deviation of Seimas constituencies from the average in 2020 - 2021 change**

APYGARDOS NR.	APYGARDOS PAVADINIMAS	Nuokrypis nuo vidurkio 2021m.	Nuokrypis nuo vidurkio 2020m.	2021m. nuokrypio nuo vidurkio 2020- 2021m. pokytis
1	Senamiesčio-Žvėryno	103.45	101.66	1.79
2	Naujamiesčio-Naujininkų	109.31	107.28	2.03
3	Antakalnio	98.95	96.84	2.11
4	Žirmūnų	100.95	100.71	0.24
5	Fabijoniškių	100.12	100.24	-0.11
6	Šeškinės-Šnipiškių	97.84	97.30	0.54
7	Justiniškių-Viršuliškių	94.55	94.23	0.31
8	Pilaitės-Karoliniškių	102.48	99.44	3.03
9	Lazdynų	92.06	91.63	0.43
10	Naujosios Vilnios	106.80	103.64	3.16
11	Panerių-Grigiškių	95.97	94.46	1.51
12	Verkių	97.63	94.98	2.65
13	Pašilaičių	97.13	94.52	2.61
14	Sibinų	108.39	109.31	-0.91
15	Kalniečių	107.45	109.20	-1.75
16	Savanorių	103.32	104.52	-1.20
17	Petrašiūnų-Gričiupio	108.20	109.97	-1.78
18	Panemunės	101.25	101.11	0.14
19	Aleksoto-Vilijampolės	109.97	107.87	2.11
20	Centro-Žaliakalnio	108.56	109.97	-1.40
21	Marių	96.21	95.68	0.53
22	Pajūrio	93.99	93.05	0.94
23	Danės	94.98	93.48	1.50
24	Baltijos	95.40	95.91	-0.51
25	Aušros	107.75	108.91	-1.15
26	Saulės	103.94	104.80	-0.86
27	Panevėžio vakarinė	97.41	98.65	-1.24
28	Nevėžio	90.48	92.07	-1.59
29	Marijampolės	93.20	94.90	-1.70
30	Alytaus	105.98	108.12	-2.14
31	Gargždų	104.21	102.22	1.99
32	Šilutės	100.76	101.54	-0.78
33	Aukštaitijos	96.60	97.16	-0.56
34	Tauragės	102.08	103.04	-0.96
35	Plungės-Rietavo	104.12	105.25	-1.13
36	Mėguvos	100.25	94.63	5.62
37	Kuršo	108.02	108.72	-0.70
38	Mažeikių	92.54	92.62	-0.08
39	Zemaitijos šiaurinė	103.65	104.70	-1.05
40	Telšių	103.13	104.29	-1.16
41	Kelmės-Šilalės	107.42	108.77	-1.35
42	Raseinių-Kėdainių	96.53	97.93	-1.40
43	Kėdainių	100.69	101.57	-0.88
44	Radviškio-Tytuvėnų	100.10	101.10	-1.00
45	Šiaulių krašto	108.96	108.90	0.06
46	Ziemgalos vakarinė	95.19	95.60	-0.41
47	Ziemgalos rytinė	94.30	95.01	-0.71
48	Sėlos vakarinė	90.47	92.39	-1.92
49	Deltuvos šiaurinė	92.32	93.23	-0.91
50	Sėlos rytinė	90.62	92.43	-1.81
51	Utenos	97.37	98.29	-0.92
52	Našios šiaurinė	96.69	92.86	3.84
53	Našios pietinė	95.15	95.44	-0.29
54	Molėtų-Širvintų	90.52	91.28	-0.77
55	Nemenčinės	110.35	108.43	1.92
56	Šalčininkų-Vilniaus	93.92	94.27	-0.34
57	Medininkų	109.52	108.44	1.08
58	Trakų-Vievio	104.02	103.65	0.37
59	Kašiadorių-Elektrenų	106.75	109.31	-2.55
60	Jonavos	99.99	100.24	-0.25
61	Deltuvos pietinė	90.63	91.20	-0.58
62	Karšuvos	90.44	91.82	-1.37
63	Sūduvos pietinė	95.38	95.58	-0.20
64	Sūduvos šiaurinė	104.00	105.23	-1.23
65	Raudondvario	95.88	93.35	2.53
66	Garliavos	106.60	103.73	2.88
67	Dainavos	98.28	99.58	-1.30
68	Vilkaviškio	91.70	93.06	-1.36
69	Dzūkijos	102.14	102.91	-0.77
70	Jorvingių	100.18	100.49	-0.31
71	Pasaulio lietuvių	104.60	105.12	-0.53

4 lentelė. 2021 m. gyventojų pokytis vienmandatėse Seimo rinkimų apygardose

Table 4. 2021 population change in single-member constituencies of the Seimas

APYGARDOS NR.	APYGARDOS PAVADINIMAS	Viso rinkėjų 2021m.	Viso rinkėjų 2020m.	Gyventojų pokytis 2021m.
1	Senamiesčio–Žvėryno	35887	35088	799
2	Naujamiesčio–Naujinių	37917	37027	890
3	Antakalnio	34325	33425	900
4	Žirmūnų	35020	34760	260
5	Fabijoniškių	34732	34597	135
6	Šeškinės–Šnipiškių	33940	33583	357
7	Justiniškių–Viršuliškių	32798	32525	273
8	Pilaitės–Karoliniškių	35548	34323	1225
9	Lazdynų	31936	31627	309
10	Naujosios Vilnios	37049	35773	1276
11	Panerių–Grigiškių	33290	32602	688
12	Verkių	33867	32782	1085
13	Pašilaičių	33695	32624	1071
14	Šilainių	37601	37727	-126
15	Kalnicėjų	37272	37689	-417
16	Savanorių	35841	36076	-235
17	Petrašiūnų–Gričiūpio	37532	37957	-425
18	Panemunės	35124	34899	225
19	Aleksoto–Vilijampolės	38149	37230	919
20	Centro–Žalialaknio	37660	37955	-295
21	Marių	33375	33024	351
22	Pajūrio	32604	32116	488
23	Danės	32948	32265	683
24	Baltijos	33093	33103	-10
25	Aušros	37379	37589	-210
26	Saulės	36055	36171	-116
27	Panevėžio vakarinė	33791	34048	-257
28	Nevežo	31387	31777	-390
29	Marijampolės	32329	32755	-426
30	Alytaus	36762	37317	-555
31	Gargždų	36151	35282	869
32	Šilutės	34953	35046	-93
33	Aukštaitijos	33509	33535	-26
34	Tauragės	35410	35565	-155
35	Plungės–Rietavo	36119	36327	-208
36	Mėguvos	34775	32662	2113
37	Kuršo	37471	37523	-52
38	Mažeikių	32100	31968	132
39	Žemaitijos šiaurinė	35955	36136	-181
40	Telšių	35775	35997	-222
41	Kelmės–Šilalės	37262	37541	-279
42	Raseinių–Kėdainių	33486	33802	-316
43	Kėdainių	34929	35058	-129
44	Radviškių–Tytuvėnų	34723	34894	-171
45	Šiaulių krašto	37798	37586	212
46	Žiemgalos vakarinė	33020	32996	24
47	Žiemgalos rytinė	32712	32793	-81
48	Sėlos vakarinė	31384	31890	-506
49	Deltuvos šiaurinė	32024	32179	-155
50	Sėlos rytinė	31435	31902	-467
51	Utenos	33776	33924	-148
52	Našios šiaurinė	33541	32049	1492
53	Našios pietinė	33007	32941	66
54	Molėtų–Širvintų	31399	31506	-107
55	Nemenčinės	38278	37425	853
56	Šalčininkų–Vilniaus	32581	32536	45
57	Medininkų	37993	37428	565
58	Trakų–Vievio	36084	35775	309
59	Kaišiadorių–Elektrėnų	37031	37727	-696
60	Jonavos	34685	34597	88
61	Deltuvos pietinė	31438	31479	-41
62	Karšuvos	31374	31690	-316
63	Sūduvos pietinė	33087	32991	96
64	Sūduvos šiaurinė	36078	36320	-242
65	Raudondvario	33260	32221	1039
66	Garliavos	36980	35801	1179
67	Dainavos	34092	34370	-278
68	Vilkaviškio	31810	32120	-310
69	Dzūkijos	35432	35519	-87
70	Jotvingių	34753	34684	69
71	Pasaulio lietuvių	36283	36283	0
Bendroji suma		2426284	2450502	-24218